




Модель: RB131



Инструкция по эксплуатации

Беговел детский

JUMPY

ПЕРЕД ИСПОЛЬЗОВАНИЕМ ВНИМАТЕЛЬНО ПРОЧИТАЙТЕ ДАННОЕ РУКОВОДСТВО И СОХРАНИТЕ ЕГО НА БУДУЩЕЕ.
Несоблюдение данного руководства может негативно сказаться на безопасности вашего ребенка.


КОМПЛЕКТАЦИЯ

ОПИСАНИЕ ТОВАРА:

Детский беговел

Возрастная группа: от 3 до 5 лет

Максимальная грузоподъемность: 35 кг



корпус

ремень



руль управления

инструкция




сиденье



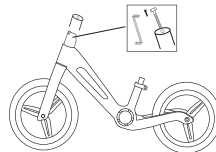
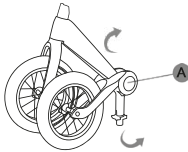
S - образный ключ

КОМПЛЕКТАЦИЯ

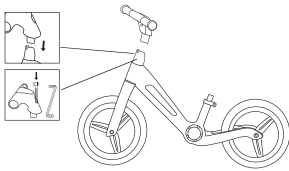


1. Руль управления
2. Грипсы на руль
3. Передняя вилка
4. Рама
5. Переднее колесо
6. Седло
7. Подсидельный штырь
8. Зажим седлодержателя
9. Заднее колесо
10. Задняя вилка
11. Фиксирующая кнопка

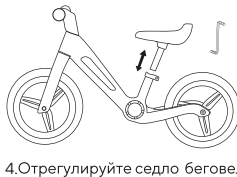
ИНСТРУКЦИЯ ПО СБОРКЕ




1. Нажмите и удерживайте фиксирующую кнопку "А" и разложите рамбеговела в указанном направлении до "щелчка".
2. С помощью S-образного ключа открутите винты на передней вилке.



3. Установите руль в U-образное отверстие на верхней части передней вилки и закрепите его, затянув винт при помощи S-образного ключа.



4. Отрегулируйте седло беговела в соответствии с ростом ребенка. Ослабьте рычаг, установите седло на необходимой высоте и надежно зафиксируйте его, проверьте его устойчивость.



5. Нажмите и удерживайте кнопку, чтобы сложить раму беговела, как показано на рисунке.

РЕКОМЕНДАЦИИ ПО ОБСЛУЖИВАНИЮ

1. Регулярно проверяйте и обслуживайте беговел, для безопасности вашего ребенка.
2. Очищайте беговел влажной тканью и храните его вдали от источников возгорания.
3. Периодически проверяйте, нет ли ослабленных болтов, поврежденных деталей. Затяните или замените детали по мере необходимости.
4. При выполнении регулировки беговела следуйте руководству по эксплуатации.

ПРЕДУПРЕЖДЕНИЕ О БЕЗОПАСНОСТИ

1. Не оставляйте ребенка без присмотра во время катания на беговеле.
 2. Дети должны пользоваться беговелом под присмотром взрослых.
 3. Так как части для сборки могут иметь острые края, сборка должна производиться только взрослыми. Содержит мелкие детали, в случае проглатывания мелкие детали могут стать причиной удушья. Храните мелкие детали подальше от ребенка.
 4. Во избежание несчастных случаев и травм не используйте беговел на дорогах общего пользования, лестницах, а также вблизи открытых водоемов.
 5. Перед каждым использованием проверьте исправность колес и руля, а также убедитесь, что беговел находится в исправном состоянии.
 6. Не перегружайте и не используйте не по назначению, так как это может привести к его повреждению или нарушению безопасности. Используйте беговел по назначению.
 7. Внимательно прочитайте и соблюдайте данное руководство по эксплуатации. Неправильная сборка или эксплуатация может привести к серьезным последствиям для безопасности ребенка.
 8. Не катайтесь на беговеле по дорогам общего пользования или оживленным улицам.
 9. Беговел предназначен только для одного ребенка весом до 35 кг.
-

ВНИМАНИЕ!

Для правильной эксплуатации и сборки беговела внимательно прочтите и соблюдайте данное руководство пользователя. Иллюстрации носят информационный характер. Сохраните данное руководство для дальнейшего использования.

Гарантийный талон

Талон №1

Изделие _____

Дата покупки _____

Сведения о продавце

(штамп торговой организации)

Выполненные работы по
устранению неисправностей:

Талон №2

Изделие _____

Дата покупки _____

Сведения о продавце

(штамп торговой организации)

Выполненные работы по
устранению неисправностей:

Гарантийные обязательства

Гарантийный срок эксплуатации – 6 месяцев со дня покупки

В случае отсутствия в руководстве по эксплуатации отметки торговой организации, срок гарантии исчисляется со дня выпуска коляски.

Гарантийный талон действителен только в оригинале, с отметкой о месте покупки и датой, когда покупка была совершена, штампом торгующей организации и подписью продавца. Условием гарантийного ремонта является эксплуатация изделия в соответствии с требованиями инструкции.

Гарантия не распространяется на случаи:

1. естественного износа отдельных элементов (пластиковых деталей, матерчатых деталей, лакокрасочного покрытия изделия) в процессе эксплуатации;
2. механических, термических повреждений;
3. использование с нарушением требований инструкции по эксплуатации, либо небрежным обращением, неправильным хранением;
4. термических повреждений;
5. воздействия чужеродных красителей;
6. потери мелких элементов комплектации;
7. изменения цвета обивочной ткани, подтеки;
8. повреждения ткани или ее разрывы, образовавшиеся по вине покупателя;
9. ремонт изделия, выполненный неуполномоченными на это лицом;
10. нарушение требований инструкции по эксплуатации;
11. отсутствие необходимых отметок торговой организации;
12. стирка, химическая очистка изделия - запрещена.
13. любое постороннее вмешательство в конструкцию изделия.

Примечание: изделие принимается в ремонт только в чистом виде, при наличии гарантийного талона и чека; Убедитесь в правильности заполнения продавцом талона.

Предприятие имеет право вносить изменения, влияющие на улучшение конструкции товара.

С данной инструкцией ознакомлен, изделие принял в исправном состоянии.

Подпись покупателя _____

